



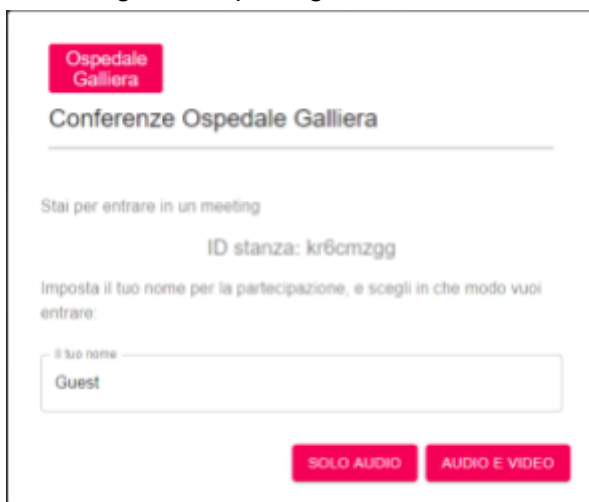
## Partecipanti alla videoconferenza

Per partecipare alla videoconferenza è necessario aver ricevuto il link d'accesso dal personale dell'Ente, solitamente inviato tramite email.

1. collegarsi tramite browser all'indirizzo ricevuto:

- da computer e dispositivo Android utilizzare preferibilmente Chrome 
- da dispositivo iPhone o iPad utilizzare preferibilmente Safari 

2. inserire il proprio nome, scegliere se proseguire con il solo audio oppure audio e video:



Ospedale  
Galliera

### Conferenze Ospedale Galliera

Stai per entrare in un meeting

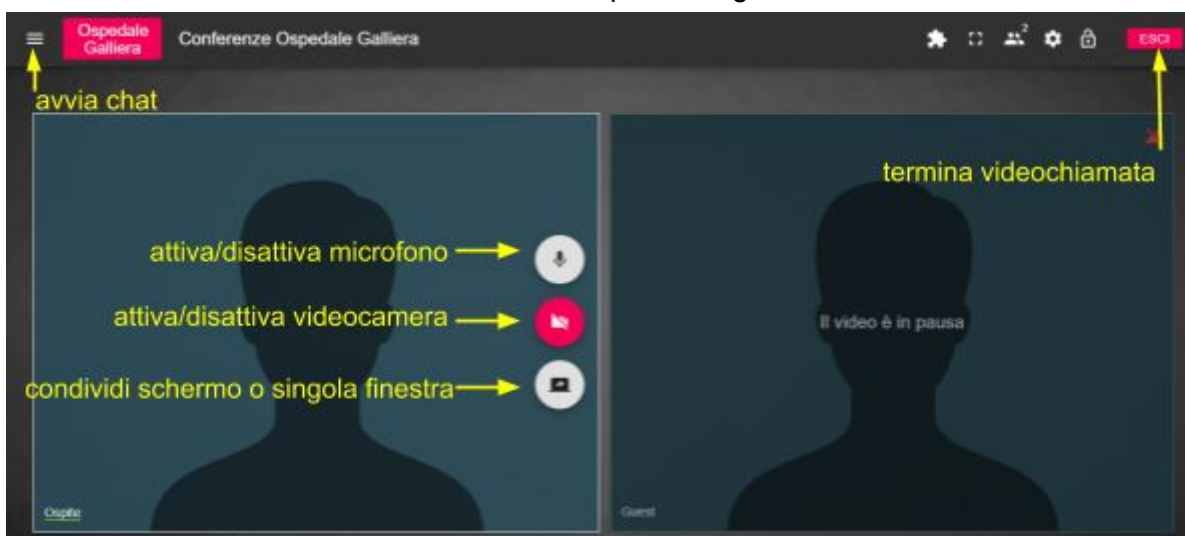
ID stanza: kr6cmzgg

Imposta il tuo nome per la partecipazione, e scegli in che modo vuoi entrare:

Il tuo nome  
Guest

SOLO AUDIO    AUDIO E VIDEO

3. Una volta entrati nella stanza virtuale sarà possibile gestire ulteriori funzioni:



Tramite il bottone rosso in alto a destra "ESCI" si termina la videochiamata.

Tramite i bottoni laterali a destra della propria immagine è possibile attivare/disattivare il microfono e la telecamera e condividere il proprio schermo con gli altri partecipanti.

Tramite il menu in alto a sinistra è possibile avviare la chat.