

Collegio di Direzione



Libro Bianco
della Sanità Ligure

04 marzo 2016



*Noi con l'argilla costruiamo un vaso,
ma è il vuoto all'interno che contiene
quello che vogliamo*

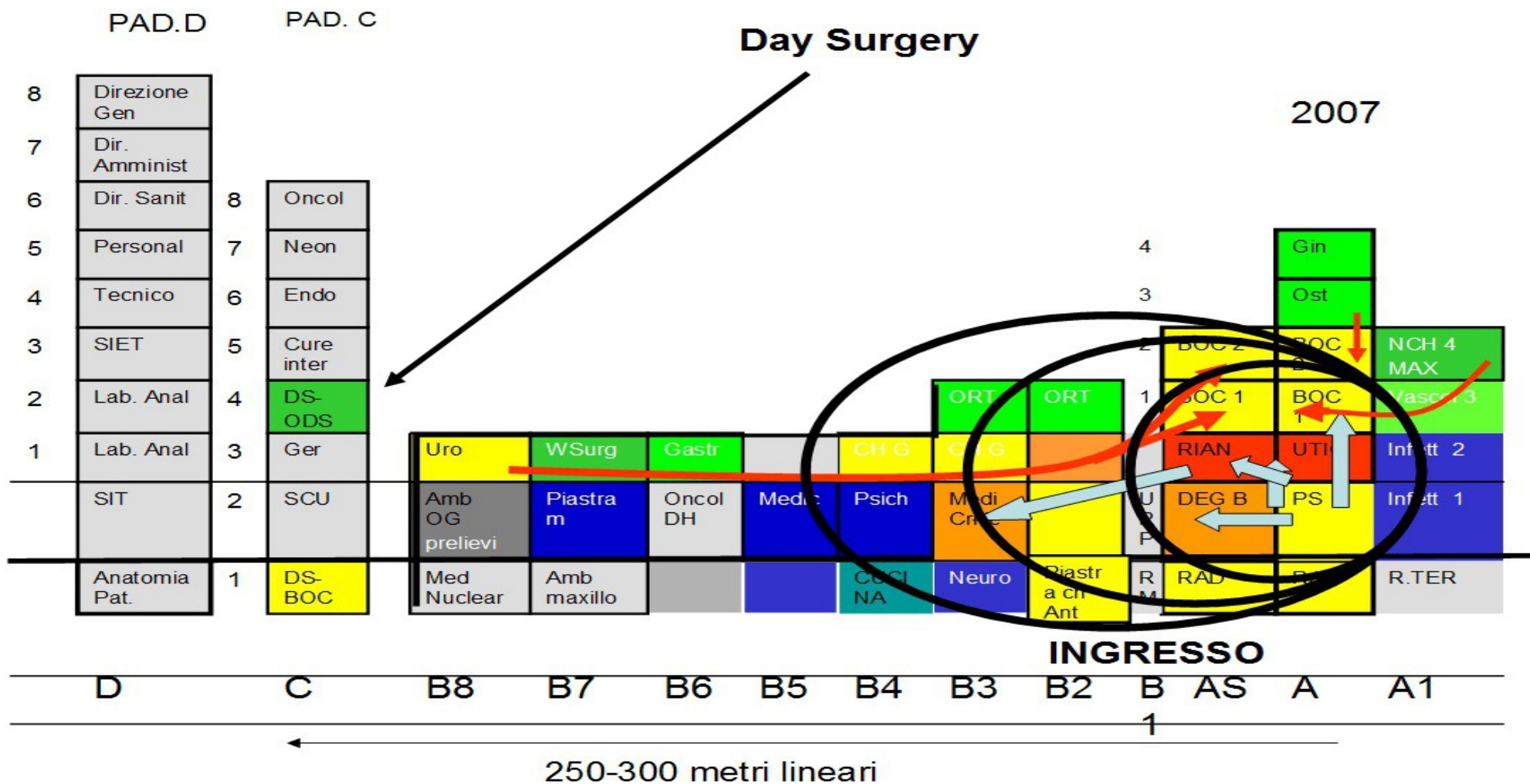
Organizzazione dell'assistenza per intensità di cura

Tutoraggio

Appropriatezza delle prestazioni

Intensità di cura

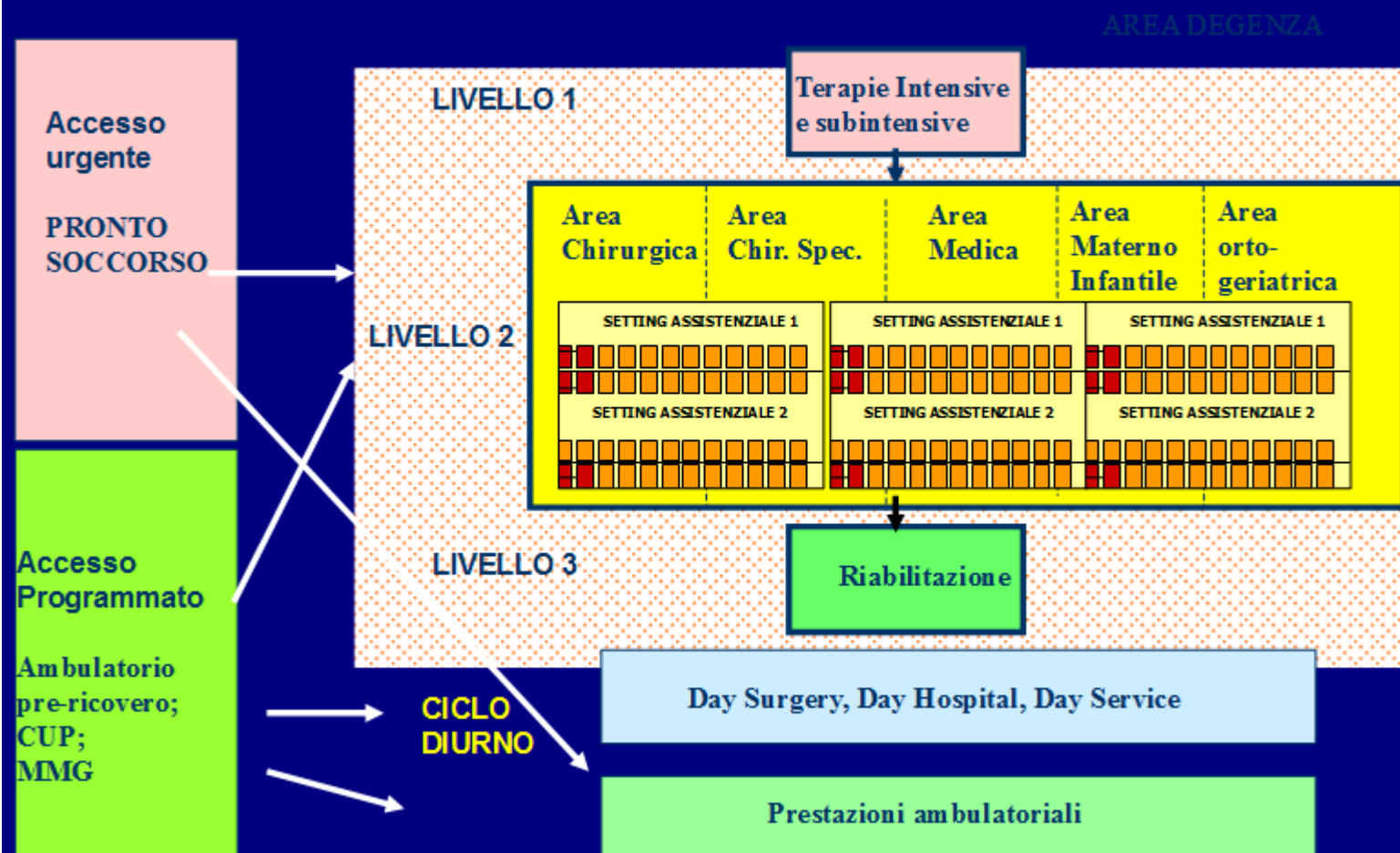
Il modello storico: "divisioni" rigide



Intensità di cura

Il modello per intensità di cura: lean, flessibilità

E.O. OSP. GALLIERA: ORGANIZZAZIONE per INTENSITA' DI CURE



Medici tutors e professionals

Tutor medico: prende in carico il paziente dal momento dell'ingresso a quello della dimissione. Stende il piano diagnostico/terapeutico e ne è il garante. E' l'interlocutore privilegiato per il paziente e i suoi parenti/caregivers.

Specialist: è competente nel praticare esami diagnostici e terapie complesse.

Consultant: ha competenze specifiche che mette a disposizione del tutor per arrivare ad una diagnosi certa e una terapia adeguata.

Appropriatezza dell' assistenza medica

Consiste nel fornire le risorse giuste (linee guida, protocolli diagnostico/terapeutici) al soggetto giusto (intensità di cura) nel momento giusto.

Il medico tutor con la collaborazione dei professionals e l'uso delle evidenze scientifiche basate sulle prove ne è garante.

Perchè nuovi modelli organizzativi

**Evoluzione dei bisogni
delle persone**

- **Cambiamento demografico**
- **Aumento della popolazione fragile
(polipatologie, anzianità)**




**Domanda di salute che oggi deve fare i conti con la
sostenibilità del sistema.**

Perchè nuovi modelli organizzativi

**Evoluzione e nuove
richieste del SSN**

- **Un sistema “aziendalizzato”**
- **Nuovo assetto organizzativo**
- **Responsabilizzazione dei professionisti**



Diverso utilizzo delle competenze

Appropriatezza professionale ed organizzativa

Professionale

- **Intervento sanitario di efficacia provata**
- **Paziente giusto, momento giusto**
- **Effetti sfavorevoli accettabili rispetto ai benefici**

Organizzativa

- **Un intervento sanitario è appropriato se viene erogato “consumando” un'appropriata quantità di risorse, con particolare riferimento al setting assistenziale ed ai professionisti coinvolti**

Intensità di cura

- è incentrata sulle necessità del paziente;
- abbandona il lavoro per compiti e pone l'attenzione sul progetto di salute della persona;
- lavora per processi ad alta integrazione multidisciplinare;
- riorganizza e differenzia le responsabilità cliniche, gestionali e logistiche.



Reparto a conduzione infermieristica

Obiettivi

- **Ridurre giornate inappropriate di degenza**
- **Favorire l'integrazione tra ospedale e strutture territoriali**
- **Elevato livello di umanizzazione**
- **Continuità e flessibilità della presa in carico del paziente**
- **Risparmio economico**

Criteri di presa in carico

- **Pazienti clinicamente stabili**
- **Inquadramento diagnostico esaurito**
- **Programma terapeutico definito**
- **Percorso di dimissione definito**

Chronical care model